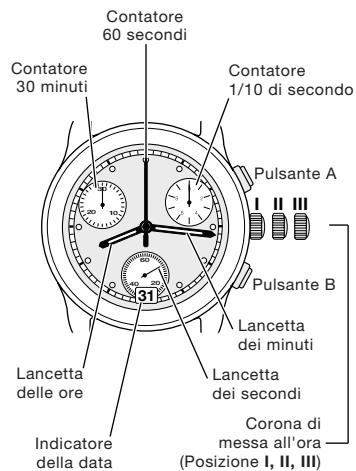


### AFFISSIONE

**A**

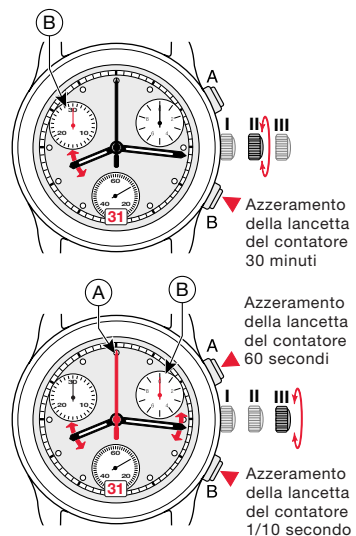
Lancette dell'orologio



### AZZERAMENTO DEI CONTATORI

**B**

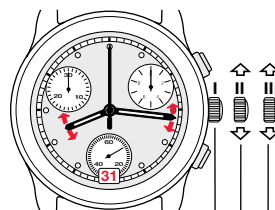
Corona in posizione II o III



### MODALITÀ DI REGOLAZIONE

**C**

Corona in posizione III



Posizione di marcia  
Regolazione della lancetta delle ore e regolazione della data ogni passaggio a mezzanotte  
Regolazione della lancetta delle ore e dei minuti (stop dei secondi) e regolazione della data ogni passaggio a mezzanotte

**Osservazioni :**  
Non rimanere pice di 20 minuti in posizione II della corona di messa all'ora (perdita dell'ora).

### MODALITÀ CRONOMETRAGGIO

**D**

Funzione di cronometraggio semplice



1 a 3 ordine delle funzioni

**ATTENZIONE**  
Prima di ciascun cronometraggio, le lancette del cronografo devono trovarsi nella posizione iniziale. Se necessario, consultare il paragrafo AZZERAMENTO DEI CONTATORI.

①

## CRONOGRFO ETA 251.272

ETA SA Manufacture Horlogère Suisse  
depuis 1793

404 224 - 30.05.2005 / ETA / 04

### MODALITÀ CRONOMETRAGGIO

**E**

Funzione ADD

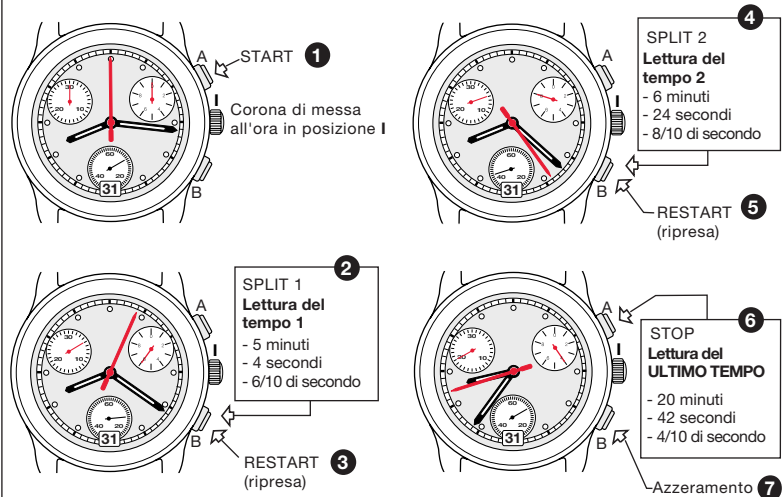


1 a X ordine delle funzioni

### MODALITÀ CRONOMETRAGGIO

**F**

Funzione SPLIT-TIME o TEMPI INTERMEDI



1 a 7 ordine delle funzioni